

# lübens®

smalti per legno e ferro



LINEA DI SMALTI PER USO PROFESSIONALE



**ALCAS** ITALIA  
color your life



13 BIANCO PERLA



14 AVORIO EPOCA



15 AVORIO REALE



16 BEIGE



80 CAMOSCIO



81 MARRONE CHIARO




82 TESTA DI MORO




84 MARRONE CIOCCOLATO



61 VERDE VITTORIA



62 VERDE IMPERIALE



63 VERDE INGLESE



10 BIANCO



90 NERO






71 BIANCO GHIACCIO



72 GRIGIO ANTARTIDE




73 GRIGIO ANTICO



74 GRIGIO LONDRA




76 GRIGIO ARDESIA



75 ANTRACITE



51 BLU MARE



53 BLU COBALTO



21 GIALLO SOLE



31 ROSSO RUBINO



96 ALLUMINIO



97 RAME



98 ORO PALLIDO



99 ORO RICCO

brillante • coprente • alta aderenza

## SMALTO URETANICO

Smalto uretanico di alta qualità per esterni ed interni. Si distingue per le sue elevate caratteristiche di copertura, brillantezza, pienezza, elasticità e distensione. È impiegato come smalto di finitura per la verniciatura di svariati tipi di supporti quali manufatti in ferro e legno, carpenterie, muratura, vetroresina, ecc.

**Legno:** carteggiare con carta abrasiva fine, spolverare, sgrassare se necessario, ed applicare una prima mano di pittura opaca di fondo CEMENTIFOND idrodiluibile oppure FONDO SINTETICO OPACO a base solvente.

**Ferro:** sabbare al grado SA 2 o spazzolare, spolverare fino a rimuovere ogni traccia di calamina. Sgrassare con DILUENTE N ed asciugare. Applicare una-due mani di LUBENS ANTIRUGGINE oppure LUBENS ANTIRUGGINE TOP.

**Lamiera zincata, alluminio e leghe leggere:** eseguire un'accurata pulizia da scorie estranee ed ossidazioni mediante carteggiatura e sgrassare successivamente con solventi organici. Applicare una-due mani di LUBENS ANTIRUGGINE TOP.

Applicare due mani di Lubens smalto uretanico opportunamente diluito.



rullo  
roller



pennello  
brush



spruzzo  
spray



7-8  
m<sup>2</sup>/lt

per 2 strati  
for 2 layers



18-24 ore  
18-24 hours



2 MANI  
2 coats



diluyente 5-15%  
diluent 5-15%



## UNIKO

Smalto anticorrosivo di alta qualità a base di particolari promotori di adesione, adatto alla verniciatura di svariati tipi di supporti anche quelli più critici. L'ottima resistenza all'abrasione, alle intemperie, agli alcali e alla luce fanno sì che possa essere utilizzato per esterni ed interni. È impiegato come smalto di finitura per lamiera zincata, alluminio, alluminio anodizzato, leghe leggere, plastica, PVC ma anche legno, ferro, cemento, vetro, ceramica.

**Supporto metallico:** pulire e sgrassare con DILUENTE N. Asciugare bene con un panno pulito. Per il ferro è comunque consigliabile sabbare al grado SA 2 o spazzolare, spolverare fino a rimuovere ogni traccia di calamina. Su metallo nudo, nonostante si tratti di uno smalto antiruggine, è comunque sempre opportuno applicare una mano di LUBENS ANTIRUGGINE TOP.

**Supporto in plastica, vetro, ceramica:** pulire, spazzolare il supporto e procedere direttamente all'applicazione del prodotto.

Applicare due mani di uniko opportunamente diluito.



rullo  
roller



pennello  
brush



spruzzo  
spray



5-6  
m<sup>2</sup>/lt

per 2 strati  
for 2 layers



24 ore  
24 hours



2 MANI  
2 coats



diluyente 0-10%  
diluent 0-10%



## URETHAN ENAMEL

High quality urethane enamel for exteriors and interiors. It is distinguished by its high characteristics of coverage, shine, fullness, elasticity and distension. It is used as a top coat for painting a variety of surfaces manufactured in iron and wood, carpentry, masonry, fibreglass, etc.

**Wood:** sand with fine sandpaper, dust, de-grease if necessary, and apply a first matte dilutable primer CEMENTIFOND or solvent-based FONDO SINTETICO OPACO.

**New iron:** Sand to SA 2 level or brush, dusting off to remove all traces of calamine. Degrease with DILUENTE N and dry. Dust and apply one or two coats of LUBENS ANTIRUGGINE or LUBENS ANTIRUGGINE TOP.

**Galvanized steel, aluminium and light alloys:** Perform a thorough cleansing of outside waste and oxidation by sanding and then degreasing with organic solvents. Apply one or two coats of LUBENS ANTIRUGGINE TOP.

Once the process of cleaning the surface to be painted by one of the chemical or mechanical treatments terminates, never leave the exposed metal for more than 12 hours without temporary protective coating or a coat of rust inhibitor to prevent the formation of rust that may affect the duration of the paint products applied subsequently.

Apply two hands of lubens smalto uretanico properly diluted.

## UNIKO

High-quality, anticorrosive enamel based on special adhesion promoters, suitable for coating even the most critical variety of backing types. The excellent resistance to abrasion, weathering, alkalis and light allow to be used for exteriors and interiors. It is used as a finishing varnish for galvanised steel, aluminium, anodised aluminium, light alloys, plastics, PVC, but also wood, iron, concrete, glass and ceramic.

**Metal surfaces:** Clean and degrease with DILUENTE N. Wipe dry with a clean cloth. For iron surfaces it is in any case advisable to sand to SA 2 level or steel brush, dust off all traces of calamine. On bare metal, though it is an anti-rust enamel, it is anyway a suitable LUBENS ANTIRUGGINE TOP recommended.

**Plastics glass and ceramic surfaces:** clean, brush the support and proceed directly with the application of the product.

Apply two hands of uniko properly diluted.

Le tinte riportate sono puramente indicative e possono subire variazioni fra vari lotti di produzione.  
Colors shown are for reference only and may slightly vary due to different production batches.

MADE IN ITALY